



Stadtverwaltung Winnenden

Jahresabschluss 2018

VA-/GR-Sitzung am 18.06./25.06.2024

Bilanz zum 31.12.2018 (1/2)

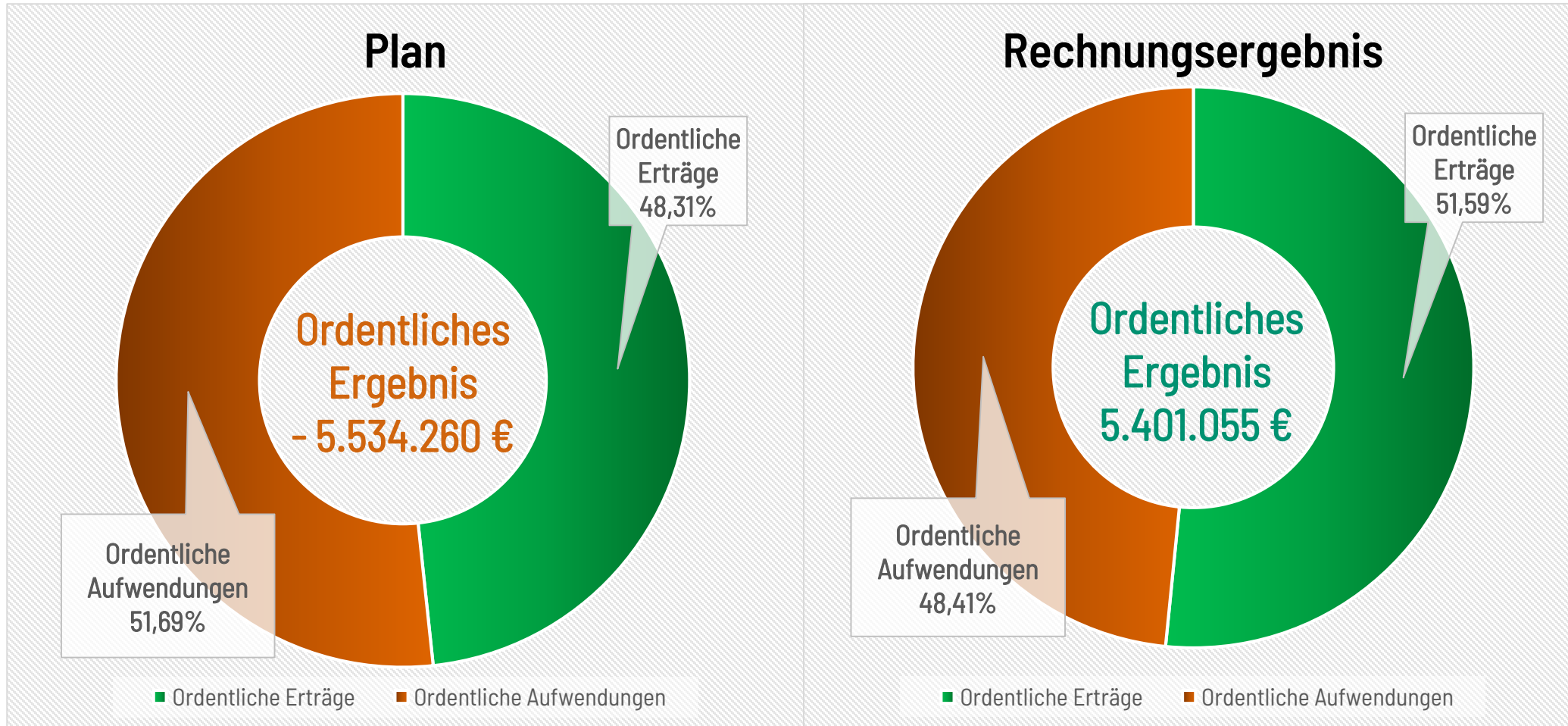
AKTIVA		Vorjahr	Haus- haltsjahr
		in EUR	
1.	Vermögen		
1.1	Immaterielle Vermögensgegenstände	149.298,05	260.313,24
1.2	Sachvermögen		
1.2.1	Unbebaute Grundstücke und grundstücksgleiche Rechte	9.428.739,28	9.726.406,87
1.2.2	Bebaute Grundstücke und grundstücksgleiche Rechte	92.988.005,39	91.456.706,79
1.2.3	Infrastrukturvermögen	115.164.405,57	112.748.366,75
1.2.4	Bauten auf fremden Grundstücken	227,30	
1.2.5	Kunstgegenstände, Kulturdenkmäler	415.559,79	416.859,79
1.2.6	Maschinen und technische Anlagen, Fahrzeuge	3.398.911,09	3.859.088,15
1.2.7	Betriebs- und Geschäftsausstattung	1.885.096,48	1.825.174,28
1.2.8	Vorräte	69.212,56	62.688,02
1.2.9	Geleistete Anzahlungen, Anlagen im Bau	706.996,46	2.638.729,16
1.3	Finanzvermögen		
1.3.1	Anteile an verbundenen Unternehmen	9.032.787,74	9.032.787,74
1.3.2	Sonstige Beteiligungen und Kapitaleinlagen in Zweckverbänden oder anderen kommunalen Zusammenschlüssen	103.549,69	103.549,69
1.3.3	Sondervermögen	343.149,56	343.149,56

PASSIVA		Vorjahr	Haus- haltsjahr
		in EUR	
1.	Eigenkapital		
1.1	Basiskapital und Kapitalrücklage		
1.1.1	Basiskapital	195.187.774,89	195.431.968,27
1.1.2	Kapitalrücklage		
1.2	Rücklagen		
1.2.1	Rücklagen aus Überschüssen des ordentlichen Ergebnisses		5.401.054,90
1.2.2	Rücklagen aus Überschüssen des Sonderergebnisses		93.979,64
1.2.3	Zweckgebundene Rücklagen	668.950,86	687.691,37
1.3	Fehlbeiträge des ordentlichen Ergebnisses		
1.3.1	Fehlbeiträge aus Vorjahren		
1.3.2	Jahresfehlbetrag, soweit eine Deckung im Jahresabschluss durch Entnahme aus den Ergebnisrücklagen nicht möglich ist		
1.4	Ergebnis des laufenden Jahres		
2.	Sonderposten		
2.1	für Investitionszuweisungen	23.836.175,93	24.629.620,04
2.2	für Investitionsbeiträge	24.152.927,74	23.350.915,75
2.3	für Sonstiges	8.520.068,71	7.245.308,21

Bilanz zum 31.12.2018 (2/2)

1.3.4	Ausleihungen	5.529.277,33	5.445.711,65	3.	Rückstellungen		
1.3.5	Wertpapiere	2.836.142,13	2.839.149,71	3.1	Lohn- und Gehaltsrückstellungen	229.795,33	287.968,47
1.3.6	Öffentlich-rechtliche Forderungen, Forderungen aus Transferleistungen	311.872,79	2.821.183,03	3.2	Unterhaltsvorschussrückstellungen		
1.3.7	Privatrechtliche Forderungen	822.975,80	2.000.329,73	3.3	Stilllegungs- und Nachsorgerückstellungen für Abfalldeponien		
1.3.8	Liquide Mittel	13.104.732,09	18.331.536,20	3.4	Gebührenüberschussrückstellungen	630.331,38	630.331,38
2.	Abgrenzungsposten			3.5	Altlastensanierungsrückstellungen		
2.1	Aktive Rechnungsabgrenzungsposten	98.536,01	362.125,97	3.6	Rückstellungen für drohende Verpflichtungen aus Bürgschaften und Gewährleistungen		
2.2	Sonderposten für geleistete Investitionszuschüsse	1.027.020,52	1.142.320,65	3.7	Sonstige Rückstellungen		
3.	Nettoposition (nicht gedeckter Fehlbetrag)			4.	Verbindlichkeiten		
				4.1	Anleihen		
				4.2	Verbindlichkeiten aus Kreditaufnahmen		
				4.3	Verbindlichkeiten aus Vorgängen, die Kreditaufnahmen wirtschaftlich gleichkommen		
				4.4	Verbindlichkeiten aus Lieferungen und Leistungen	317,20	1.745.330,48
				4.5	Verbindlichkeiten aus Transferleistungen	49.998,99	1.253.756,63
				4.6	Sonstige Verbindlichkeiten	151.613,67	508.023,06
				5.	Passive Rechnungsabgrenzungsposten	3.988.540,93	4.150.228,78
					Summe PASSIVA	257.416.495,63	265.416.176,98
	Summe AKTIVA	257.416.495,63	265.416.176,98				

Entwicklung Gesamtergebnishaushalt



**Sonder-
ergebnis**
(wird nicht geplant)

Erträge:
93.980 €

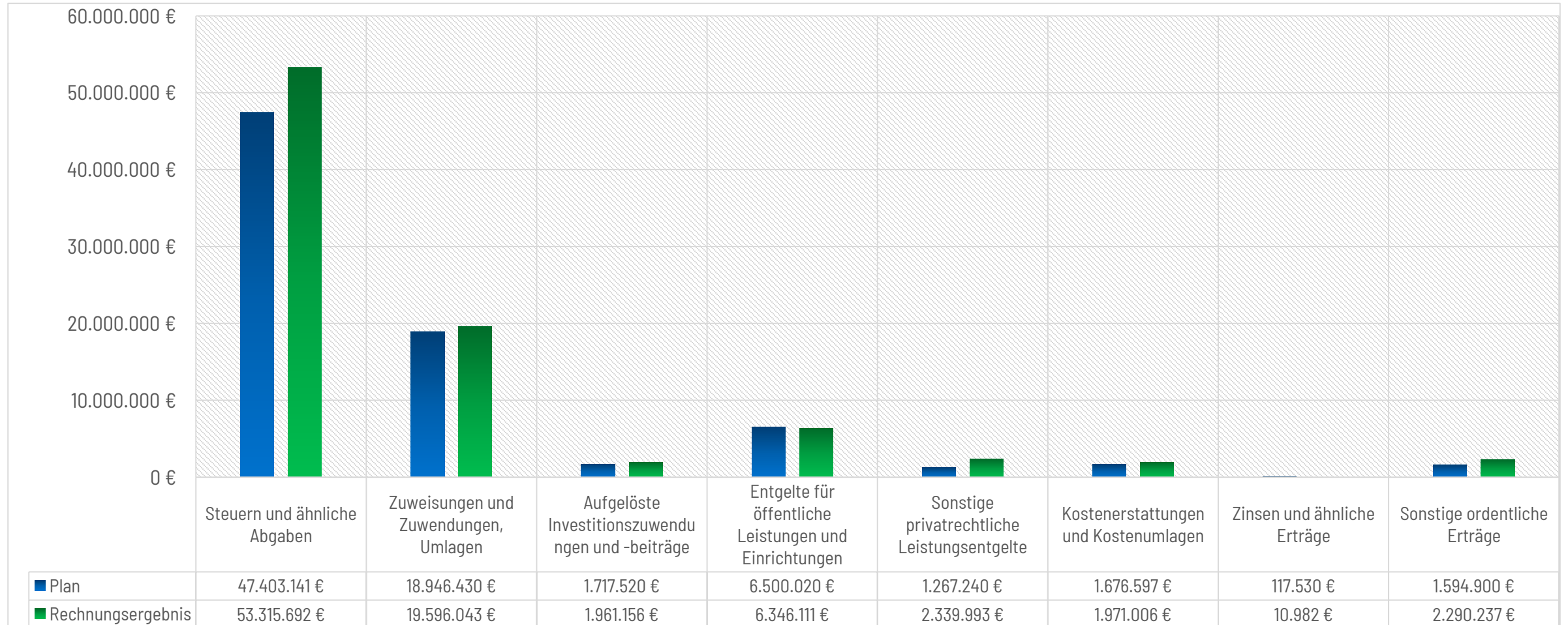
Aufwendungen:
0,- €

Saldo:
93.980 €

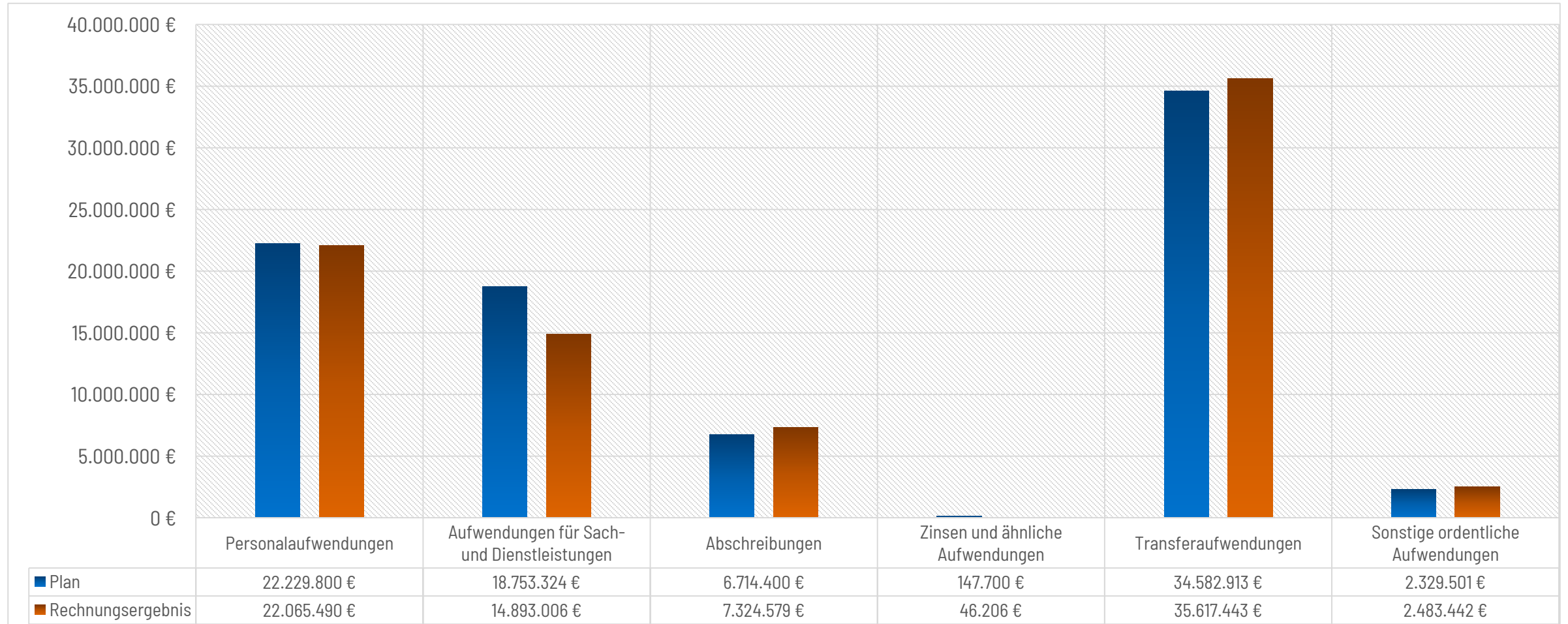
**Gesamt-
ergebnis**

5.495.035 €

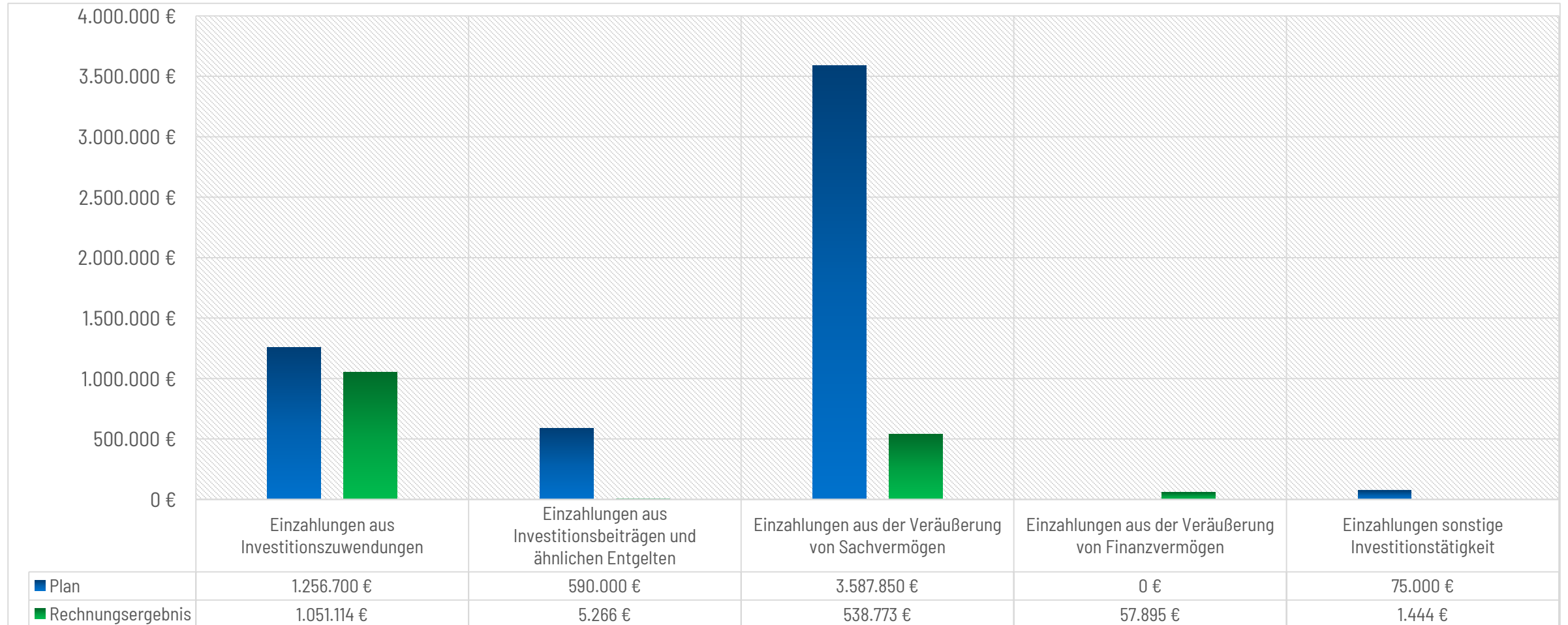
Gesamtergebnishaushalt - Erträge



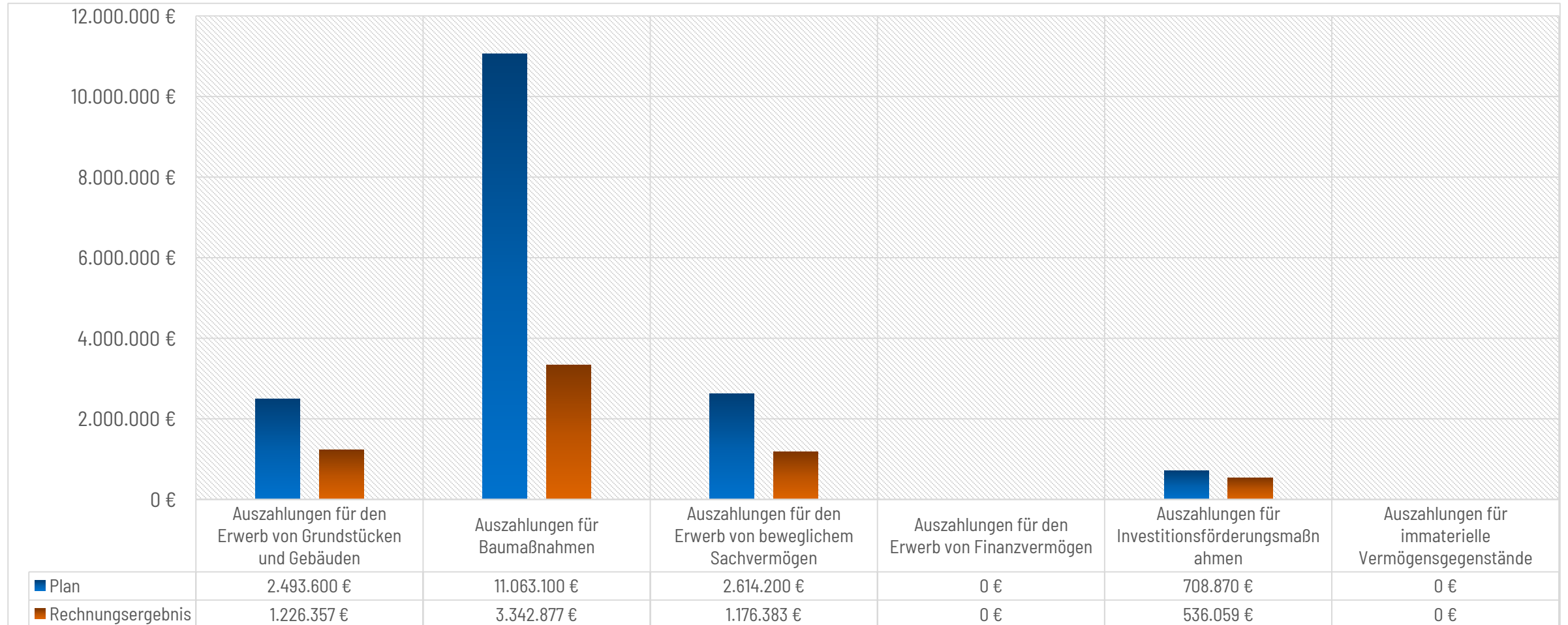
Gesamtergebnishaushalt - Aufwendungen



Gesamtfinanzhaushalt – Einzahlungen investiv



Gesamtfinanzhaushalt – Auszahlungen investiv





Entwicklung Zahlungsmittelbestand

	Plan	Rechnungsergebnis
Anfangsbestand an Zahlungsmitteln	12.941.000 €	13.104.732 €
Zahlungsmittelüberschuss/-bedarf Ergebnishaushalt	- 537.380 €	10.589.292 €
Finanzierungsmittelüberschuss-/bedarf Investitionstätigkeit	- 11.370.220 €	- 4.627.184 €
Finanzierungsmittelüberschuss-/bedarf Finanzierungstätigkeit	883.400 €	1.000 €
Überschuss/Bedarf haushaltsunwirksame Ein- und Auszahlungen	0 €	- 736.304 €
Endbestand an Zahlungsmitteln	1.916.800 €	18.331.536 €



Vielen Dank für Ihre Aufmerksamkeit!



Stadtverwaltung Winnenden
Stadtkämmerei

Torstraße 10
71364 Winnenden
Telefon (07195) 13 - 0
Telefax (07195) 13 - 328
rathaus@winnenden.de

www.winnenden.de



winnenden